

<b>NUMERO DE ORDEN:</b>	01231011027	<b>FECHA:</b>	11/10/2023
<b>PACIENTE:</b>	JASA REX	<b>PROPIETARIO:</b>	SEBASTIAN JASA
<b>ESPECIE / RAZA:</b>	CANINO / MESTIZO	<b>MEDICO VETERINARIO:</b>	
<b>EDAD:</b>	2 año(s)	<b>CLINICA VETERINARIA:</b>	TRES MARIAS - MANCHAY
<b>SEXO:</b>	MACHO	<b>TECNOLOGO RESPONSABLE:</b>	LIC. EDMEE ASTO PINO

ANALISIS	RESULTADO	UNIDAD	RANGO REFERENCIAL	METODO
----------	-----------	--------	-------------------	--------

### BIOQUIMICA

UREA	35	mg/dL	10 - 40	Enzimatico UV
BUN	16.4	mg/dL	7 - 24	Factor
CREATININA	0.73	mg/dL	0.5 - 1.4	Cinético colorimétrico
COCIENTE UREA/CREATININA	47.9		9 - 58	Calculado
ASPARTATO AMINOTRANSFERASA (AST/TGO)	27	U/L	15 - 43	Enzimático UV IFCC
ALANINA AMINOTRANSFERASA (ALT/TGP)	33	U/L	19 - 70	Enzimático UV IFCC
FOSFATASA ALCALINA	165	U/L	15 - 127	Colorimétrico IFCC

  
LIC. EDMEE ASTO PINO  
C.T.M.P.: 4109

  
M.V. FIORELLA LOZANO G.  
C.M.V.P.: 6948

NUMERO DE ORDEN:	01231011027	FECHA:	11/10/2023
PACIENTE:	JASA REX	PROPIETARIO:	SEBASTIAN JASA
ESPECIE / RAZA:	CANINO / MESTIZO	MEDICO VETERINARIO:	
EDAD:	2 año(s)	CLINICA VETERINARIA:	TRES MARIAS - MANCHAY
SEXO:	MACHO	TECNOLOGO RESPONSABLE:	LIC. EDMEE ASTO PINO

ANALISIS	RESULTADO	UNIDAD	RANGO REFERENCIAL	METODO
----------	-----------	--------	-------------------	--------

### HEMATOLOGIA

#### HEMOGRAMA COMPLETO AUTOMATIZADO

##### - SERIE BLANCA

LEUCOCITOS	980	U/L	8 000 - 15 000
ABASTONADOS	**	%	0 - 0
SEGMENTADOS	**	%	60 - 77
LINFOCITOS	**	%	15 - 30
MONOCITOS	**	%	0 - 8
EOSINÓFILOS	**	%	0 - 5
BASÓFILOS	**	%	0 - 1
NEUTROFILOS#	**	U/L	4 800 - 11 550
LINFOCITOS#	**	U/L	1 200 - 4 500
MONOCITOS#	**	U/L	0 - 750
EOSINOFILOS#	**	U/L	40 - 1.560
BASOFILOS#	**	U/L	0 - 150
Total	*		

##### - SERIE ROJA

ERITROCITOS	3 220 000	U/L	5 100 000 - 8 500 000
HEMOGLOBINA	7.2	g/dL	12.0 - 18.0
HEMATOCRITO	21.3	%	36 - 55
VOLUMEN CORPUSCULAR MEDIO	66.10	fl	60.0 - 77.0
HB. CORPUSCULAR MEDIA	22.4	pg	19.0 - 28.0
CONC. HB. CORPUSCULAR MEDIA	33.8	g/dL	30.0 - 38.0
RDW-CV	14.2	%	11.5 - 15.9
RDW-SD	42.2	fl	35.2 - 45.3


##### - SERIE PLAQUETARIA

PLAQUETAS	18 000	U/L	175 000 - 500 000
VPM	7.0	fl	7.3 - 11.2
PDW	17.0		12.0 - 17.5
PCT	0.013	%	0.090 - 0.500

##### - OBSERVACIONES:

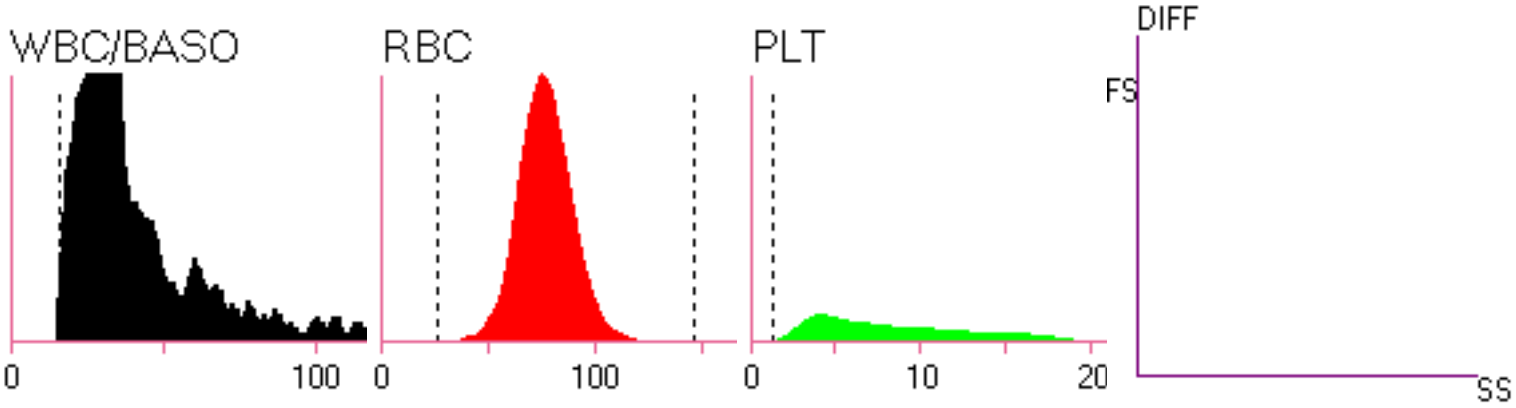
- No se observan plaquetas en frotis de sangre periférica.
- Se observan escasos leucocitos en frotis de sangre periférica.
- Hipocromia 3+
- Anisocitosis 3+
- Policromatofilia 2+


  
LIC. EDMEE ASTO PINO  
C.T.M.P.: 4109


  
M.V. FIORELLA LOZANO G.  
C.M.V.P.: 6948

<b>NUMERO DE ORDEN:</b>	01231011027	<b>FECHA:</b>	11/10/2023
<b>PACIENTE:</b>	JASA REX	<b>PROPIETARIO:</b>	SEBASTIAN JASA
<b>ESPECIE / RAZA:</b>	CANINO / MESTIZO	<b>MEDICO VETERINARIO:</b>	
<b>EDAD:</b>	2 año(s)	<b>CLINICA VETERINARIA:</b>	TRES MARIAS - MANCHAY
<b>SEXO:</b>	MACHO	<b>TECNOLOGO RESPONSABLE:</b>	LIC. EDMEE ASTO PINO

ANALISIS	RESULTADO	UNIDAD	RANGO REFERENCIAL	METODO
----------	-----------	--------	-------------------	--------



  
LIC. EDMEE ASTO PINO  
C.T.M.P.: 4109

  
M.V. FIORELLA LOZANO G.  
C.M.V.P.: 6948